

ĐIỂM NHẤN THỊ TRƯỜNG

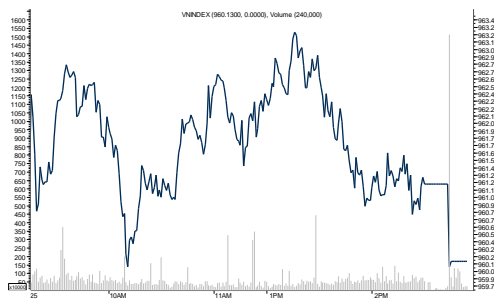
Kết quả giao dịch trong ngày

	VNIINDEX	HNXINDEX
Điểm số	960.13	104.15
Thay đổi (%)	-0.28%	-0.60%
KLGD (triệu CP)	164.35	24.90
GTGD (tỷ VND)	3610	449
Số mã tăng	104	51
Số mã giảm	180	72
Số mã đứng giá	98	243

Thị trường có phiên giảm điểm với thanh khoản duy trì ở mức trung bình thấp. Khối ngoại bán ròng và độ rộng thị trường nghiêng về phía các cổ phiếu giảm giá.

Trên sàn HSX, các cổ phiếu vốn hóa lớn đồng loạt giảm giá và thị trường được hỗ trợ chủ yếu bởi nhóm cổ phiếu VIC-VHM-VRE. Tuy nhiên, nhóm này cũng bất ngờ lùi về mốc tham chiếu cuối phiên. Ngoại trừ CTD(+4.1%), thị trường được hỗ trợ chủ yếu bởi một số cổ phiếu nằm trong danh sách thoái vốn của SCIC vừa công bố như BMI(+5.5%) FPT(+3%) VNM... Rổ VN30 có 10 mã tăng giá và 16 mã giảm giá. Sàn HNX biến động tiêu cực hơn do không có sự hỗ trợ của các cổ phiếu nói trên trong khi ACB(-1%) VCG(-4.3%) giảm mạnh.

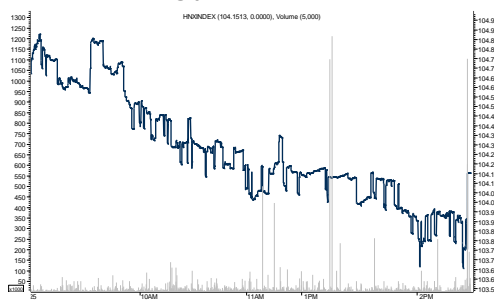
Diễn biến trong phiên VNIINDEX



Bộ đôi HAG(+3.5%) HNG(+4.7%) tiếp tục tăng mạnh sau thông tin công bố sẽ mua lại trước hạn 594 tỷ đồng trái phiếu từ Ngân hàng TMCP Việt Nam Thịnh Vượng (VPBank) để cơ cấu nợ.

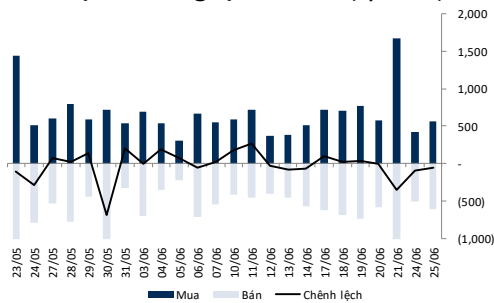
Trên thị trường hợp đồng tương lai chỉ số, các hợp đồng đều giảm điểm mạnh hơn VN30 Index, qua đó thu hẹp khoảng cách với VN30 Index, cao hơn từ +6.60 đến +14.5 điểm.

Diễn biến trong phiên HNXINDEX



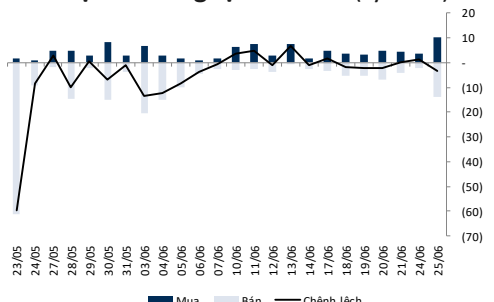
Theo báo cáo của Cục Đầu tư nước ngoài, Bộ Kế hoạch & Đầu tư, tính đến ngày 20/6, **tổng vốn đăng ký cấp mới, tăng thêm và góp vốn mua cổ phần của nhà đầu tư nước ngoài đạt 18,47 tỷ USD, bằng gần 91% so với cùng kỳ năm 2018.** Tuy nhiên, trong 6 tháng đầu năm, giải ngân các dự án FDI đạt 9,1 tỷ USD, tăng gần 8% so với cùng kỳ năm trước. Các nhà đầu tư nước ngoài đầu tư vào 19 ngành lĩnh vực, trong đó tập trung nhiều nhất vào công nghiệp chế biến, chế tạo với 71,2% tổng vốn đầu tư đăng ký. Tiếp theo là bất động sản và lĩnh vực bán buôn, bán lẻ. Hong Kong dẫn đầu với tổng vốn đầu tư 5,3 tỷ USD (trong đó, có 3,85 tỷ USD mua cổ phần vào Công ty TNHH Vietnam Beverage tại Hà Nội), chiếm 28,7% tổng vốn đầu tư. Hàn Quốc đứng thứ hai với tổng vốn đầu tư 2,73 tỷ USD. Trung Quốc đứng vị trí thứ ba với tổng vốn đầu tư đăng ký 2,29 tỷ USD. Singapore và Nhật Bản lần lượt xếp vị trí thứ tư và thứ năm với tổng vốn đăng ký 2,2 tỷ USD và 1,95 tỷ USD.

Giao dịch khối ngoại sàn HSX (tỷ VND)



Chứng khoán châu Á thận trọng trong phiên 25/06 chờ đợi bài phát biểu của quan chức ngân hàng trung ương Mỹ và cuộc gặp mặt giữa Tổng thống Mỹ và Chủ tịch Trung Quốc. Cụ thể, chỉ số MSCI châu Á Thái Bình Dương không tính châu Á, Hang Seng, Shanghai Composite và Nikkei 225 lần lượt giảm 0.5%, 0.9% và 0.4%. Thông tin mới nhất cho hay Bộ trưởng Thương mại Trung Quốc cho biết Phó Thủ tướng Lưu Hạc đã điện đàm với Bộ trưởng Tài chính Mỹ và Đại diện thương mại vào ngày 24/6 để thảo luận về vấn đề thương mại và đồng ý duy trì đối thoại song phương, qua đó thấp lùn hi vọng nối lại đàm phán giữa hai nước. Tuy nhiên, tâm lý của giới đầu tư cũng đang lung lay vì căng thẳng địa chính trị giữa Mỹ và Iran leo thang sau khi Washington áp đặt lệnh trừng phạt mới lên Tehran. Hôm nay, Chủ tịch Cục Dự trữ Liên bang Mỹ Jerome Powell và một số quan chức khác sẽ phát biểu về chính sách tiền tệ tại New York. Giới đầu tư dự đoán ngân hàng trung ương sẽ duy trì quan điểm nới lỏng chính sách.

Giao dịch khối ngoại sàn HNX (tỷ VND)



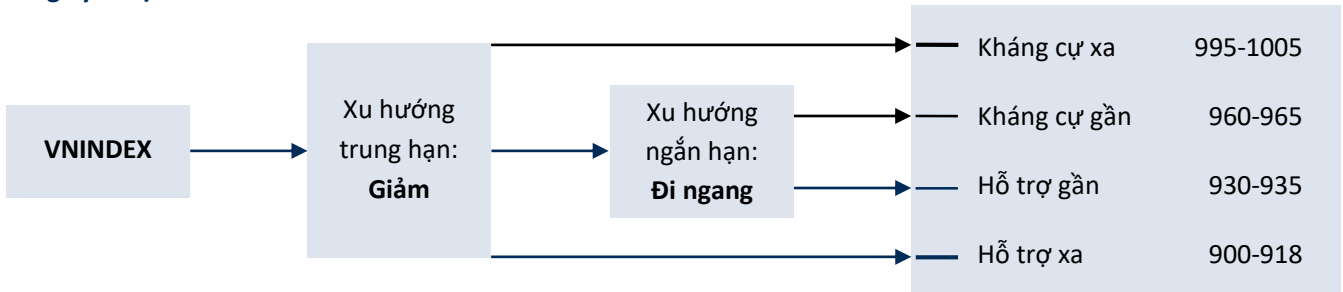
Lê Anh Tùng – Chuyên viên thị trường – tunqla@kbsec.com.vn

QUAN ĐIỂM & CHIẾN LƯỢC ĐẦU TƯ

VNINDEX



Xu hướng kỹ thuật



Quan điểm đầu tư

Thị trường có phiên giao dịch giằng co với dòng tiền tiếp tục tập trung tại một số cổ phiếu vốn hoá lớn trong khi các cổ phiếu vốn hoá vừa và nhỏ chịu áp lực điều chỉnh rõ nét hơn. Nỗ lực tăng điểm trong phiên của thị trường sớm bị cản trở bởi lực bán chốt lời trong bối cảnh thị trường chứng khoán thế giới đi ngang chờ tin về đàm phán Mỹ - Trung, bên lề cuộc họp G20 vào cuối tuần này.

Nhìn chung, chúng tôi cho rằng thị trường sẽ còn chịu áp lực rung lắc điều chỉnh thêm trong một vài phiên tới. Điểm tích cực là diễn biến phân hóa với một nhóm các cổ phiếu có thông tin tốt, tiêu biểu như một số cổ phiếu trong danh sách thoái vốn mới được công bố, sẽ nâng đỡ thị trường và giúp các chỉ số tránh được các phiên giảm sâu. Về mặt kỹ thuật, các chỉ báo về xu hướng thị trường chưa có thay đổi đáng kể. Nhà đầu tư được khuyến nghị nắm giữ các vị thế trung hạn và kết hợp hoạt động trading 1 phần theo hướng mua trước với các cổ phiếu mục tiêu tại các nhịp điều chỉnh và bán sau với các cổ phiếu tiệm cận vùng kháng cự ngắn hạn.

Đặng Thanh Thế – Trưởng nhóm chiến lược – thedt@kbsec.com.vn

KHUYẾN NGHỊ DANH MỤC THAM KHẢO

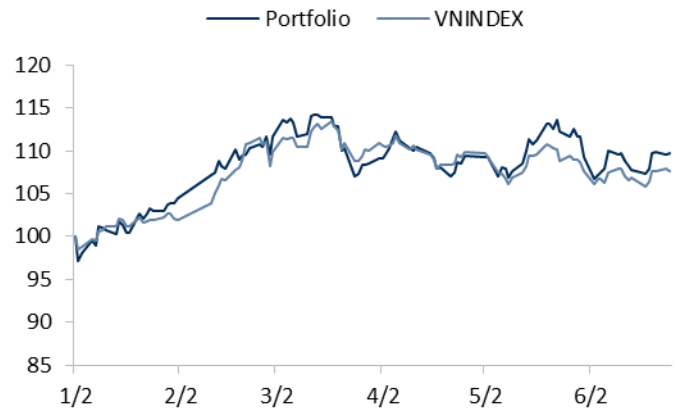
Tiêu chí đầu tư

(1) Danh mục 10 mã cổ phiếu đầu tư trung hạn (thời gian nắm giữ tối thiểu 3 tháng) nhưng có thể linh hoạt phụ thuộc biến động thị trường.

(2) Ngưỡng chốt lời tại +30% và cắt lỗ tại -15%.

(3) Danh mục giả lập cố định tỷ trọng cổ phiếu là 100% (tỷ trọng mỗi cổ phiếu trong danh mục bằng nhau) với mục đích so sánh với biến động chỉ số VNINDEX. NĐT cần kết hợp thêm với xu hướng thị trường chung để phân bổ tỷ trọng và quản trị rủi ro.

So sánh hiệu quả danh mục đầu tư và VNINDEX



Mã CP	Ngày khuyến nghị	Giá đóng cửa	Tăng/giảm trong phiên	Tăng/giảm lũy kế	Điểm nhấn đầu tư
NLG	3/6/2019	29.5	-0.3%	0.7%	<ul style="list-style-type: none"> NLG duy trì vị thế dẫn đầu trong phát triển nhà ở phân khúc trung cấp và vừa túi tiền với các dòng sản phẩm chính là Ehome, Valora và Flora. Bên cạnh đó, NLG còn hợp tác thành công với các đối tác Nhật Bản có tiềm lực tài chính mạnh để triển khai các Khu đô thị (KĐT) quy mô lớn. Tình hình tài chính lành mạnh với tỷ lệ nợ vay thấp nhờ tiếp cận tốt dòng vốn đầu tư từ các NĐT nước ngoài. Định hướng của NLG trong giai đoạn tới là tiếp tục trở thành nhà phát triển khu đô thị quy mô lớn hàng đầu qua việc hợp tác phát triển với các đối tác Nhật Bản có thương hiệu uy tín tại các dự án KĐT Mizuki Park, KĐT Akari City và KĐT Waterpoint. Đây đều là những dự án có quy mô lớn, được kì vọng sẽ đóng góp đáng kể vào lợi nhuận của Nam Long. Trong năm 2018-2019, Nam Long tích lũy được các quỹ đất mới có tổng diện tích lên tới 236.5ha tại các tỉnh Đồng Nai và Hải Phòng. Đây đều là những quỹ đất có tiềm năng phát triển trong tương lai.
BVH	6/5/2019	80.1	-0.2%	9.9%	<ul style="list-style-type: none"> Giải tỏa gánh nặng dự phòng toán học. Chính phủ mới đây đã ban hành Thông tư 1/2019/TT-BTC cho phép các công ty bảo hiểm nhân thọ áp dụng mức chiết khấu ít thận trọng hơn đối với dự phòng. Thông tư được ban hành trong tháng 1 và có hiệu lực từ ngày 16/02. Động thái này dự kiến sẽ giảm nợ phải trả và tăng giá trị sổ sách, qua đó giúp giảm tỷ lệ PB báo cáo của BVH. Duy trì lợi thế cạnh tranh nhờ tiếp tục tập trung vào mở rộng mạng lưới đại lý thay vì kênh bancassurance. Chiến lược này khác với chiến lược của các công ty bảo hiểm nhân thọ nước

					<p>ngoài là đẩy mạnh các thương vụ bancassurance độc quyền dài hạn.</p> <ul style="list-style-type: none"> Hơn 12 triệu cổ phiếu ESOP được giải tỏa đầu tháng 5/2019 khiến nguồn cung tăng mạnh tác động tiêu cực đến diễn biến giá cổ phiếu, giúp giá BVH về mặt bằng hấp dẫn hơn
PLX	6/5/2019	61.9	-1.0%	6.0%	<ul style="list-style-type: none"> Trong ngắn-trung hạn, lợi nhuận từ hoạt động kinh doanh cốt lõi của PLX được đánh giá sẽ duy trì tốc độ tăng trưởng ổn định, sát với tốc độ gia tăng tiêu thụ xăng dầu trong nước khoảng 5% (PLX hiện đang chiếm 48% thị phần xăng dầu trong nước). Về dài hạn, triển vọng của PLX đến từ chiến lược bổ sung các dịch vụ giá trị gia tăng thông qua hệ thống các trạm xăng. Hiện các trạm xăng của PLX đã bán bảo hiểm cho các phương tiện vận tải, thẻ mua xăng dầu, dịch vụ chăm sóc oto xe máy. Ngoài ra, PLX đang nghiên cứu thành lập chuỗi cửa hàng tiện lợi với số lượng mặt hàng có thể lên tới 2.500 sản phẩm tại các trạm xăng. Nhà máy lọc dầu Nghi Sơn hoạt động ổn định dự kiến sẽ giúp giảm hàng tồn kho và rủi ro ngoại hối từ năm 2019. Nhà máy này hoạt động ổn định từ năm 2019 trở đi sẽ là nguồn cung ổn định cho PLX với thời gian và quãng đường vận chuyển ngắn hơn so với hàng nhập khẩu Kỳ vọng lợi nhuận bất thường từ thương vụ hợp nhất HDBank-PGBank
VHC	18/04/2019	86	-1.9%	-7.4%	<ul style="list-style-type: none"> CTCP Vĩnh Hoàn (VHC) là doanh nghiệp xuất khẩu cá tra lớn nhất Việt Nam với thị phần tại Mỹ, thị trường giá trị nhất, ước tính vào khoảng 50%. Công ty sẽ hưởng lợi xu hướng tăng trưởng dài hạn của tiêu thụ thủy hải sản toàn cầu trong bối cảnh sản lượng thủy hải sản đánh bắt tự nhiên giảm dần. Nhu cầu gia tăng, thời tiết không thuận lợi và nguồn cung cá thịt trắng giảm khiến thị trường cá tra chuyển sang trạng thiếu hụt và thúc đẩy biên lợi nhuận của VHC năm 2018. Xu hướng này được dự báo tiếp diễn trong năm 2019. Vị thế thị trường cá tra tăng giữa bối cảnh căng thẳng thương mại Mỹ-Trung và Hiệp định thương mại tự do Việt Nam – EU (EVFTA) trong tương lai. Vào Q3 2018, Hoa Kỳ áp 10% thuế lên cá rô phi nhập khẩu từ Trung Quốc và có thể tăng lên 25%, giúp giảm áp lực cạnh tranh của cá rô phi lên cá tra Việt Nam trên thị trường Mỹ. Việc xóa bỏ thuế nhập khẩu theo khuôn khổ EVFTA sắp tới cũng là điểm tích cực cho ngành cá tra.
PNJ	22/03/2019	72.7	-1.2%	-3.6%	<ul style="list-style-type: none"> Tăng trưởng doanh số bán lẻ trang sức vẫn duy trì ở mức cao khi cả số lượng lẫn giá trị đơn hàng đều tăng. Trong năm 2018, doanh số trang sức bán lẻ của PNJ tăng mạnh 41%, được củng cố bởi mức tăng ước tính 34% của số lượng giao dịch và mức tăng 5% của giá trị mua trung bình. Với ưu thế tận dụng, khai thác cơ sở khách hàng hiện hữu, mảng đồng hồ phụ kiện thời trang của PNJ hội tụ đủ điều kiện

					<p>để thành công do thị trường đồng hồ đeo tay Việt Nam mặc dù giá trị cao nhưng hiện đang khá phân mảnh, chưa có doanh nghiệp phân phối quy mô lớn. Ước tính đồng hồ sẽ chiếm khoảng 5% lợi nhuận từ HĐKD của PNJ năm 2022</p> <ul style="list-style-type: none"> ▪ Dòng tiền hoạt động của PNJ âm trong các năm về trước là hệ quả của việc mở rộng hệ thống cửa hàng, tăng lượng tồn kho. Kỳ vọng PNJ sẽ có dòng tiền hoạt động dương bắt đầu từ 2019.
MBB	18/12/2018	21.1	-0.9%	2.7%	<ul style="list-style-type: none"> ▪ NOII sẽ tiếp tục xu hướng tăng trong năm 2019. NFI mạnh mẽ từ dịch vụ bảo hiểm được chủ yếu dẫn dắt từ mảng bảo hiểm phi nhân thọ thông qua Công ty Bảo hiểm Quân đội (MIC). ▪ Tỷ lệ CASA (tiền gửi thanh toán) và gia tăng cho vay bán lẻ (không tính MCredit) là yếu tố dẫn dắt cho sự phát triển của NIM. Dù chi phí huy động có thể tăng nhẹ liên quan đến phát hành giấy tờ có giá trong năm 2019, dự báo tỷ lệ này sẽ vẫn được duy trì ở dưới mức 4% do tỷ lệ CASA mạnh mẽ. ▪ MCredit vẫn đang nỗ lực chứng tỏ mình, lợi thế huy động vốn làm gia tăng cơ hội thành công. MCredit có thể tăng gấp 3 lần danh mục cho vay trong năm 2018 từ mức cơ sở thấp, đóng góp 1,8% danh mục cho vay hợp nhất. Một nửa lượng vốn huy động hiện tại của MCredit đến từ Shinsei và qua đó mang lại sự linh hoạt đáng kể trong việc theo đuổi thị phần trong thị trường cho vay tiền mặt.
REE	11/10/2018	31.75	-1.2%	-2.9%	<ul style="list-style-type: none"> ▪ Dự báo lợi nhuận 2019 sẽ đạt tăng trưởng tích cực (9%-10%) nhờ mảng cơ điện phục hồi mạnh 58% so với mức cơ sở thấp năm 2018 do công ty trích trước nhiều chi phí trong năm nay, và mảng cho thuê văn phòng đạt tăng trưởng 37% khi E-town Central hoạt động lấp đầy trong cả năm. ▪ Tăng trưởng lợi nhuận trong dài hạn được duy trì với động lực đều từ các thương vụ M&A mới (trong lĩnh vực điện và BĐS). ▪ Với EPS dự phóng 2018 ở mức 5,500 đồng/cổ phiếu, định giá REE đang ở mức tương đối hấp dẫn với ROE đạt 18,6%.
FPT	6/9/2018	46.5	3.0%	23.3%	<ul style="list-style-type: none"> ▪ Hoạt động xuất khẩu phần mềm, động lực chính của phân khúc phát triển phần mềm đang tăng trưởng mạnh. Hầu hết các thị trường chính đều tăng trưởng gồm Nhật Bản, Mỹ, Châu Á Thái Bình Dương, Châu Âu. Kỳ vọng mảng XKPM tăng trưởng 25% trong 3 năm tới. ▪ Mảng viễn thông dự kiến duy trì ổn định tăng trưởng 15% nhờ động lực tăng trưởng thuê bao và mảng truyền hình trả tiền bắt đầu có lãi từ năm 2020. ▪ Dự kiến FPT có thể duy trì tốc độ tăng trưởng lợi nhuận trên 20% tới 2020. Với EPS dự phóng 2019 xấp xỉ 3,116 đồng/cp, FPT đang giao dịch ở mức P/E hấp dẫn so với tiềm năng tăng trưởng và so với trung bình các doanh nghiệp cùng ngành trong khu vực
GMD	22/8/2018	25.95	-0.8%	7.2%	<ul style="list-style-type: none"> ▪ Hoạt động kinh doanh kỳ vọng tăng trưởng trở lại là động lực chính hỗ trợ cho sự phục hồi cổ phiếu, bên cạnh, câu chuyện

về thoái vốn tại dự án bất động sản hoặc thông tin về thoái vốn của VIG tại công ty.

- Lợi nhuận kỳ vọng tăng trưởng trở lại; định giá dài hạn hấp dẫn. Dự án Nam Đình Vũ giai đoạn 1 đi vào hoạt động sẽ là động lực tăng trưởng doanh thu trong 2019 – 2020. Dự án hoàn thành tăng công suất xếp dỡ của GMD từ 1.250.000 teus lên 2.000.000 teus, tương ứng mức tăng 60%. Theo kế hoạch, tỷ lệ lấp đầy dự kiến trong 2019 là 80% và 100% trong 2020.
- Lợi nhuận từ hoạt động logistic sẽ tăng trưởng với sự hỗ trợ từ đối tác CJ Logistic. Với sự tham gia sâu hơn của CJ Logistic, ban lãnh đạo công ty kỳ vọng mang lại động lực tăng trưởng tốt hơn cho mảng logistic.

- Giá cổ phiếu bắt đầu hồi phục sau giai đoạn sụt giảm sâu và kéo dài.

- Giá vẫn ở mặt bằng thấp tương đối so với tiềm năng hồi phục và tăng trưởng khi các dự án lớn của ngành dầu khí chính thức khởi động như Block B – Ô Môn, Sử Tử Trắng giai đoạn 2, tổ hợp hóa dầu Long Sơn.

- Trong kịch bản giá dầu hồi phục và duy trì ở mặt bằng trên 60USD/thùng, cao hơn nhiều so với mức hòa vốn bình quân của Việt Nam vào khoảng 55USD/thùng, việc khởi động các dự án trên chỉ là vấn đề thời gian.

PVS	15/8/2018	23.2	0.0%	34.9%
-----	-----------	------	------	-------

VẬN ĐỘNG DÒNG TIỀN & LỊCH THỰC HIỆN QUYỀN

Top 5 cổ phiếu khối ngoại mua/bán nhiều nhất trong ngày

Mã	Sàn	% sở hữu bởi NN	Room còn lại	Giá trị mua ròng
E1VFN30	HSX	97.67%	10,620,720	27,433,521,000
PVD	HSX	20.72%	107,734,548	12,626,940,000
VIC	HSX	14.60%	734,058,109	7,222,570,000
MSN	HSX	40.61%	97,463,999	6,298,260,000
DXG	HSX	47.72%	4,184,025	4,499,620,000
Mã	Sàn	% sở hữu bởi NN	Room còn lại	Giá trị bán ròng
YEG	HSX	35.70%	20,106,767	-13,735,350,000
POW	HSX	16.22%	767,465,769	-15,687,230,000
VNM	HSX	59.17%	710,895,129	-18,646,320,000
SVI	HSX	15.34%	4,319,520	-20,925,000,000
SBT	HSX	14.41%	536,672,127	-28,343,760,000

Tâm điểm nhóm ngành trong ngày

5 ngành diễn biến tích cực nhất	Thay đổi	Các mã tiêu biểu
Phần mềm	3.00%	FPT, SRA, VLA...
Nuôi trồng nông & hải sản	1.40%	HNG, VHC, GTN, HAG...
Nước	0.80%	BWE, TDW, CLW, BTW...
Dịch vụ vận tải	0.80%	TCL, VNT, VSA, TCO...
Nhựa, cao su & sợi	0.60%	PHR, AAA, DPR, HRC...
5 ngành diễn biến tiêu cực nhất	Thay đổi	Các mã tiêu biểu
Hàng cá nhân	-0.90%	PNJ, TLG, LIX, NET...
Phân phối xăng dầu & khí đốt	-1.00%	GAS, PGD, PGS, PGC...
Thép và sản phẩm thép	-1.10%	HPG, HSG, DTL, VIS...
Máy công nghiệp	-1.30%	REE, SRF, CTB, L10...
Vận tải hành khách & Du lịch	-1.40%	VNS, SKG, TCT, HOT...

Tâm điểm nhóm ngành trong tuần

5 ngành diễn biến tích cực nhất	Thay đổi	Các mã tiêu biểu
Dịch vụ Máy tính	7.30%	CMG, UNI, TST...
Phần mềm	5.70%	FPT, SRA, VLA...
Thiết bị và Dịch vụ Dầu khí	5.10%	PVS, PVD, PVB, PVC...
Phân phối hàng chuyên dụng	4.10%	MWG, FRT, DGW, COM...
Nuôi trồng nông & hải sản	3.70%	HNG, VHC, GTN, HAG...
5 ngành diễn biến tiêu cực nhất	Thay đổi	Các mã tiêu biểu
Khách sạn	-1.20%	VNG, OCH, SGH, DAH...
Vận tải hành khách & Du lịch	-1.30%	VNS, SKG, TCT, HOT...
Thiết bị gia dụng	-1.60%	RAL, GDT, DQC...
Sản xuất ô tô	-2.10%	TCH, SVC, CTF, HHS...
Sản phẩm hóa dầu, Nông dược & H	-2.40%	DPM, DCM, DGC, CSV...

Tâm điểm nhóm ngành trong tháng

5 ngành diễn biến tích cực nhất	Thay đổi	Các mã tiêu biểu
Dịch vụ Máy tính	14.90%	CMG, UNI, TST...
Thiết bị viễn thông	8.90%	ST8, SAM, ELC, SMT...
Nước	5.50%	BWE, TDW, CLW, BTW...
Sản xuất bia	5.10%	SAB, BHN, HAD, HAT...
Containers & Đóng gói	4.10%	INN, SVI, MCP, SDG...
5 ngành diễn biến tiêu cực nhất	Thay đổi	Các mã tiêu biểu
Hàng cá nhân	-6.00%	PNJ, TLG, LIX, NET...
Sản phẩm hóa dầu, Nông dược & H	-7.10%	DPM, DCM, DGC, CSV...
Thép và sản phẩm thép	-7.20%	HPG, HSG, DTL, VIS...
Tư vấn & Hỗ trợ KD	-8.10%	PAN, VNC, TV4, PPS...
Lốp xe	-14.00%	DRC, CSM, SRC, VKC...

Lịch thực hiện quyền trong 5 phiên giao dịch tới

Mã CK	Sàn	Ngày GDKHQ	Ngày ĐKCC	Ngày thực hiện	Nội dung	Tỷ lệ
TDH	HSX	26/06/2019	27/06/2019		Cổ tức bằng CP	Tỷ lệ 100:15
TDH	HSX	26/06/2019	27/06/2019	26/07/2019	Cổ tức bằng tiền	VND1000/cp
ANV	HSX	26/06/2019	27/06/2019	29/08/2019	Cổ tức bằng tiền	VND300/cp
AMC	HNX	27/06/2019	28/06/2019	09/07/2019	Cổ tức bằng tiền	VND2000/cp
SHE	HNX	27/06/2019	28/06/2019	15/07/2019	Cổ tức bằng tiền	VND1000/cp
MAC	HNX	27/06/2019	28/06/2019	18/07/2019	Cổ tức bằng tiền	VND500/cp
CCL	HSX	27/06/2019	28/06/2019	24/07/2019	Cổ tức bằng tiền	VND200/cp
NBP	HNX	27/06/2019	28/06/2019	25/07/2019	Cổ tức bằng tiền	VND700/cp
VIT	HNX	27/06/2019	28/06/2019	15/08/2019	Cổ tức bằng tiền	VND1600/cp
VHL	HNX	27/06/2019	28/06/2019	30/08/2019	Cổ tức bằng tiền	VND3000/cp
SKG	HSX	28/06/2019	01/07/2019		Cổ tức bằng CP	Tỷ lệ 100:10
MPT	HNX	28/06/2019	01/07/2019		Cổ tức bằng CP	Tỷ lệ 100:10
NET	HNX	28/06/2019	01/07/2019	09/07/2019	Cổ tức bằng tiền	VND1500/cp
AAV	HNX	28/06/2019	01/07/2019	15/07/2019	Cổ tức bằng tiền	VND1000/cp
SKG	HSX	28/06/2019	01/07/2019	22/07/2019	Cổ tức bằng tiền	VND1000/cp
BSC	HNX	28/06/2019	01/07/2019	22/07/2019	Cổ tức bằng tiền	VND300/cp
DHG	HSX	02/07/2019	03/07/2019	17/07/2019	Cổ tức bằng tiền	VND500/cp
DNL	HSX	02/07/2019	03/07/2019	19/07/2019	Cổ tức bằng tiền	VND500/cp

(Nguồn: HSX, HNX, KBSV)

KHUYẾN CÁO

Các thông tin trong báo cáo được thu thập và phân tích dựa trên các nguồn thông tin đã công bố ra công chúng được xem là đáng tin cậy. Tuy nhiên, ngoài những thông tin về chính KBSV, KBSV không chịu trách nhiệm về độ chính xác của những thông tin trong báo cáo này. Ý kiến, dự báo và ước tính chỉ thể hiện quan điểm của người viết tại thời điểm phát hành, không được xem là quan điểm của KBSV và có thể thay đổi mà không cần thông báo. KBSV không có nghĩa vụ phải cập nhật, sửa đổi báo cáo này dưới mọi hình thức cũng như thông báo với người đọc trong trường hợp các quan điểm, dự báo và ước tính trong báo cáo này thay đổi hoặc trở nên không chính xác. Thông tin trong báo cáo này được thu thập từ nhiều nguồn khác nhau và chúng tôi không đảm bảo về độ chính xác của thông tin. Báo cáo này chỉ nhằm mục đích cung cấp thông tin tham khảo cho các tổ chức đầu tư cũng như các nhà đầu tư cá nhân của KBSV và không mang tính chất khuyến nghị mua hay bán bất cứ chứng khoán hay công cụ tài chính có liên quan nào. Không ai được phép sao chép, tái sản xuất, phát hành cũng như tái phân phối bất kỳ nội dung nào của báo cáo vì bất kỳ mục đích nào nếu không có sự chấp thuận bằng văn bản của KBSV. Khi sử dụng các nội dung đã được KBSV chấp thuận, xin vui lòng ghi rõ nguồn khi trích dẫn.

CTCP CHỨNG KHOÁN KB VIỆT NAM (KBSV)

Trụ sở chính

Địa chỉ: Tầng G, tầng 2 và 7 Tòa nhà Sky City số 88 Láng Hạ, Đống Đa, Hà Nội
Điện thoại: (+84) 24 7303 5333 - Fax: (+84) 24 3776 5928

Chi nhánh Hà Nội

Địa chỉ: Tầng 1, Tòa nhà VP, số 5 Điện Biên Phủ, Quận Ba Đình, Hà Nội
Điện thoại: (+84) 24 7305 3335 - Fax: (+84) 24 3822 3131

Chi nhánh Sài Gòn

Địa chỉ: Tầng 1, Saigon Trade Center, 37 Tôn Đức Thắng, Phường Bến Nghé, Q1, TP Hồ Chí Minh
Điện thoại: (+84) 28 7306 3338 - Fax: (+84) 28 3910 1611

Chi nhánh Hồ Chí Minh

Địa chỉ: Tầng 2, TNR Tower Nguyễn Công Trứ, 180 - 192 Nguyễn Công Trứ, Q1, TP Hồ Chí Minh
Điện thoại: (+84) 28 7303 5333 - Fax: (+84) 28 3914 1969

LIÊN HỆ

Trung Tâm Khách hàng Tổ chức: (+84) 28 7303 5333 - Ext: 2656

Trung Tâm Khách hàng Cá nhân: (+84) 24 7303 5333 - Ext: 2276

Hotmail: ccc@kbsec.com.vn

Website: www.kbsec.com.vn